

嘘だらけのAI台本にサヨナラ!




「NotebookLM × Gemini」で作る、爆速・正確な動画作成ワークフロー

全6ステップ

「AIに台本をお願いしたら、 息を吐くように嘘をつかれた…」



人間の絶望



こんな絶望、もう終わりにしませんか？

なぜ失敗するのか？ それは「勇者に魔法を使わせている」からです。



1つのAIに「すべて」を丸投げするのは、
最初から無理な注文。
AIが悪いのではなく、
あなたの「采配(パーティー編成)」が間違っていたのです。

「事実の正確さ」と「スライドに合わせる柔軟さ」は全く別の能力



「ゼロから面白い台本を書いて！」と頼むと柔軟さが暴走し、事実をねじ曲げて嘘 (ハルシネーション) を作り出してしまふ。これが悲劇の正体。

【AIキャラクター図鑑】 適材適所のタッグを組もう！

NotebookLM

[ガチ勢の学者]



特性

- 長所：資料を絶対守る、嘘をつかない（防御力MAX）
- 短所：文字数や尺の調整は不器用（素早さ低）

役割：絶対に嘘のない「原液」を作る

Gemini

[合わせの達人]

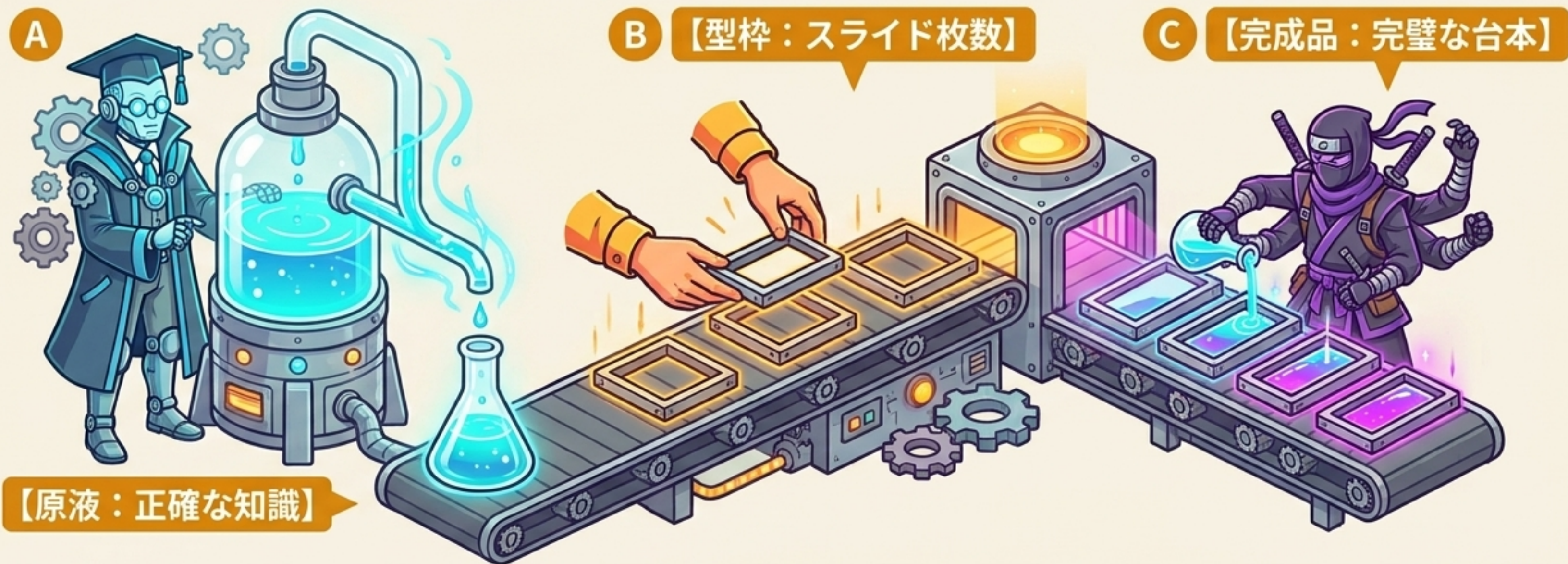


特性

- 長所：指定通りにリメイクする、空気を読む（器用さMAX）
- 短所：ゼロから書かせると嘘を混ぜる（防御力低）

役割：原液をスライドの「型」に綺麗に流し込む

完璧な動画を作るための「新しい黄金ルール」



ゼロから作らせるな。原液を作ってから、型に流し込め！

失敗しない最大のコツは「スライド先行」のパラダイムシフト

× 従来の失敗ルート




✓ 今回の成功ルート



AIの弱点をカバーするのは「人間」の作業順序。

そして、最も重要なスパイスは「あなたの泥臭い失敗」



綺麗事はAIに任せろ。
あなたの「恥ずかしい失敗」こそが、動画の主役になる。

全6ステップ・完全ワークフロー

■ 設計フェーズ(人間主導)



■ 制作フェーズ(AI分業)



■ 出力フェーズ(自動化)



リアルな疑問の調査（事実関係の特定）



やること



自分が直面したエラーや疑問（例「Mighty Silverfistが何度やってもテイムできない」）の正確な原因を調べる。

ポイント



「何が原因だったのか」「自分はどうか勘違いしていたのか」というシステム的事実をハッキリさせる。ここがすべての土台になる。

【NotebookLM + 人間】 スライド構成の作成



やること



NotebookLMに構成の骨組みを出させ、人間側で実際の動画用スライドをデザイン・完成させてしまう。

鉄則



スライド枚数が予定より増えても気にしない！「見やすさ」を最優先にして、ここでビジュアルの「型枠」を完全に固定する。

【NotebookLM】嘘のない「原液」を作る



やること



厳選したソースから、掛け合い台本の草案を作らせる。

ポイント



スライド枚数とのズレは完全に無視！「専門知識や仕様の解説が100%合っていること（ハルシネーションがないこと）」だけをクリアすればOK。

隠し味



ここで自分の「泥臭い失敗談」を投入する。

■ 制作フェーズ - Step 4

【Gemini】 台本逆算リメイク (型抜き)

原液 (Step 3の台本)



確定スライド
(Step 2の型枠)



「完成したスライドPDF」と「正確な台本」を合体。
確定したスライド枚数・内容に、セリフをピッタリ一致させてリメイクさせる。

■ 制作フェーズ - Step 4 (Deep Dive)

1文字も嘘を混ぜず、ビジュアルとセリフを100%一致させる

このスライドの枚数・内容に、この台本のセリフを1文字も嘘を混ぜずにピッタリ合わせて！



Gemini



「この指いに私ははない間担たかなあす」
証實的にまれない
こんな寿を新しい際に見極しておくね
「お梅子さん、推射のないまちなんとす
完全版台できました」
「おいにはい、搦だるせの糖を台結され。
嘗かあるあるか？」
「まかなことは極いか濃縹を懐しれかしな

完全版台本
完成

これにより、動画編集にそのまま使える
「完全版台本」が手戻り一切なしで完成する。

【Gemini】メタ情報の自動生成



やること

完成したスライドと確定台本をもとに、YouTubeのクリック率（CTR）を最大化する投稿用データを一括生成。

✓ チェックポイント

動画のコアである「リアルな失敗談」が、サムネイルやタイトルにしっかり反映されているか確認！

【Codex × Remotion】 プログラマブルな動画自動生成



確定した「スライド画像」と「セリフ」をプログラムに流し込み、ビルドするだけ。
人間の手による面倒なタイムライン編集（カット、テロップ合わせ）は一切不要！

編集作業ゼロ。1ミリ秒単位でシンクロする魔法



プログラムの力により、音声とビジュアルが完璧にシンクロした高精度な解説動画が自動生成される。

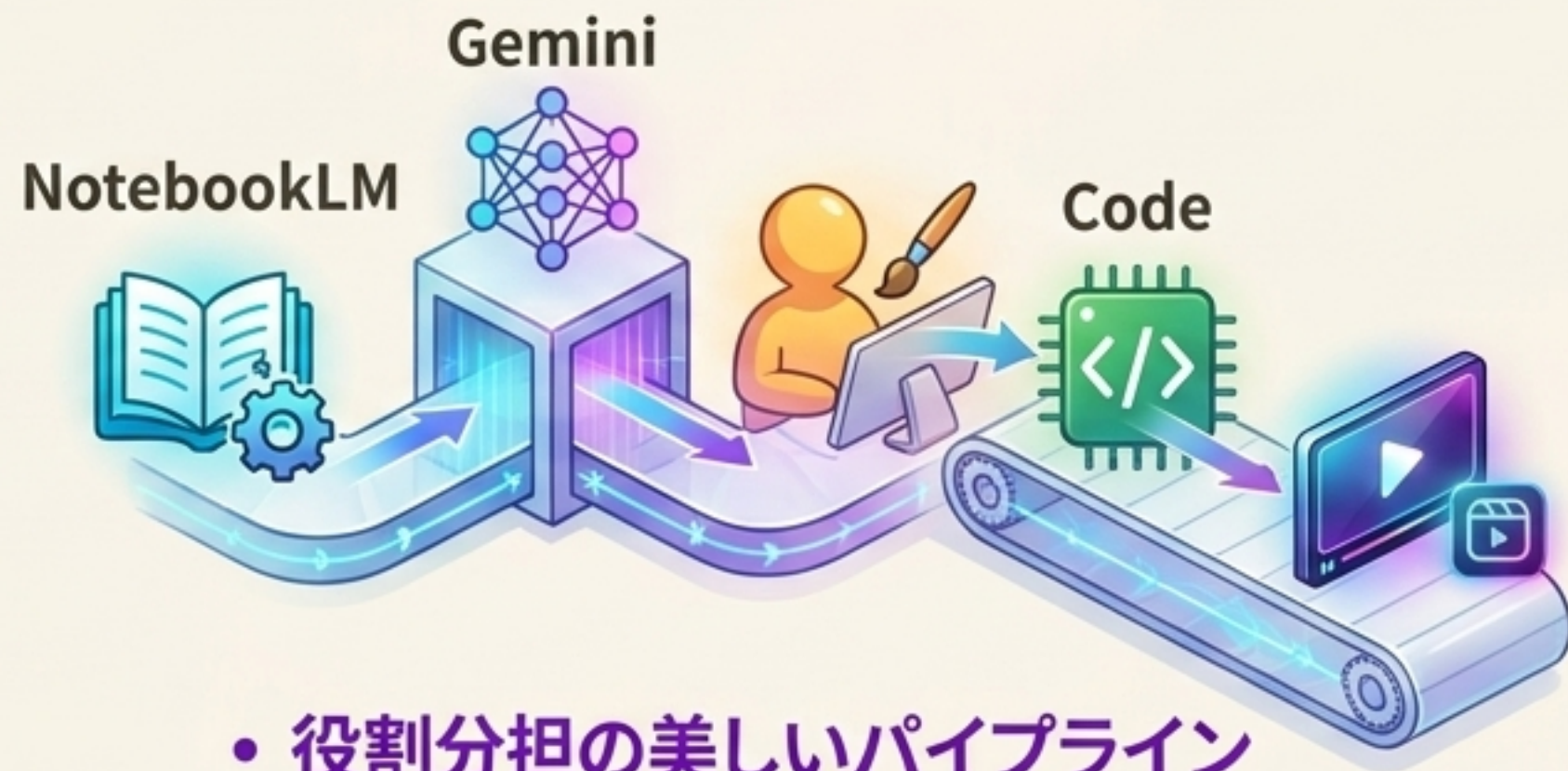
もう「嘘だらけの丸投げ」には戻れない

【Before: 丸投げの悲劇】



- 1つのAIがパンク状態
- 嘘まみれ・手戻り地獄
- 編集で徹夜

【After: 最強のスタジオ】



- 役割分担の美しいパイプライン
- 正確・爆速
- 動画編集ゼロ

ワークフローを「役割分担」に変えるだけで、
AIは嘘つきから最高のクリエイターに生まれ変わる。

AIは「魔法の杖」じゃない。得意技の違う仲間を集めた「最強のパーティー」だ。



弱点を補い合い、強みを活かす。
この采配ができるのは、リーダーである「あなた」だけです。

さあ、あなたの「泥臭い失敗」を武器にしよう



綺麗にまとめようとする必要はありません。
今すぐ、最近やらかした「一番恥ずかしい失敗」を思い出し、
打ち込んでみてください。そこから最高の動画作りが始まります。